



LE PATRIMOINE LIÉ À L'EAU

LES LAVOIRS ET LES FONTAINES




Préchac (65) - fontaine



Lys (64) - fontaine



Estaing (65) - fontaine



Dessin CAUE 64



Estaing (65) - fontaine



Sers (65) - lavoir en haut du village



Chèze (65) - lavoir fontaine

Les lavoirs et fontaines de montagne ne sont généralement pas posés sur le cours d'eau du fait du relief, des forts débits et des risques d'inondation. Ils sont donc souvent alimentés par une source ou par un canal captant l'eau d'un ruisseau proche. Lieux de rencontres et d'échanges, ces édifices ont été construits avant tout pour faciliter leur usage par les habitants, en apportant l'eau au centre du village ou des hameaux. La nécessité d'économiser l'espace a eu pour conséquence la construction de lavoirs et de fontaines adossés.



Arudy (64) - lavoir de plein air



Aucun (65) - lavoir



Ayros-Arbouix (65) - fontaine lavoir



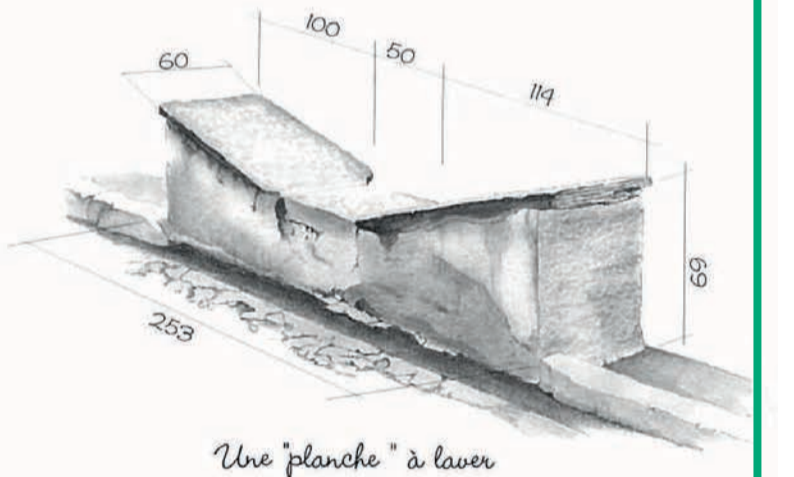
Campan (65) - fontaine



Escot (64) - fontaine

LAVOIR de PLEIN AIR Arudy

Le canal d'amenée d'eau traverse à Arudy une seconde variation, celle de lavoir de plein air. Il s'installe au bordure de la rue "Boulogne". C'est tout l'art de rentabiliser l'espace.



Dessin CAUE 64

LES MOULINS



Aucun (65) - moulin



Campan (65) - moulin du Pont d'Arrimoula



Villelongue (65) - moulin rue de Hourcadette




Campan (65) - rigole chemin des Bulanettes



Esterre (65) - réservoir d'eau et canaux de distribution

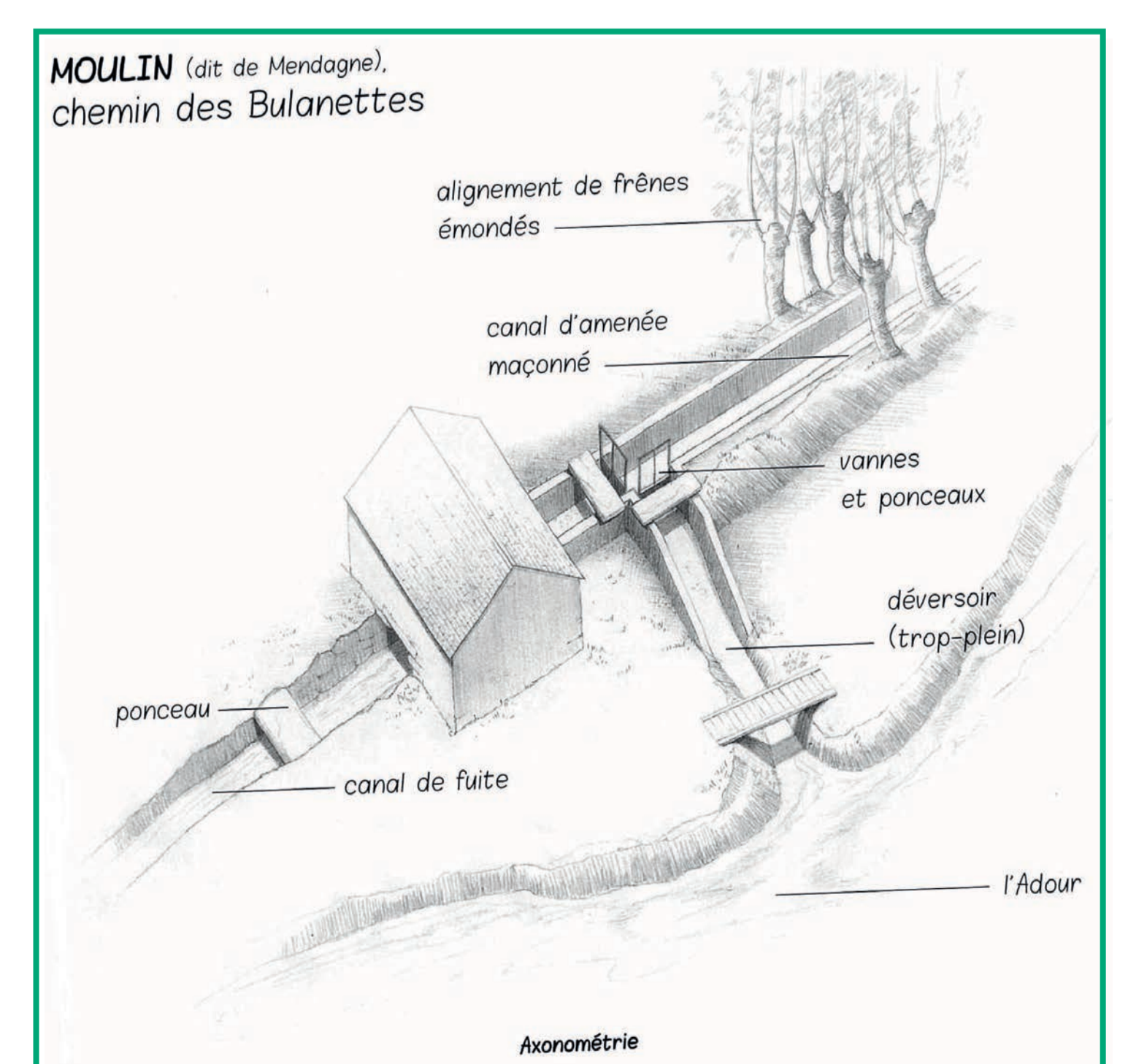


Sazos (65) - moulin



Campan (65) - meule et trémis

L'abondance des eaux vives explique et justifie la présence de nombreux moulins. Ils sont établis au fil de l'eau ou alimentés par un bief détourné du cours d'eau principal. Ils s'implantent plus souvent le long des affluents des gaves en raison des débordements parfois dévastateurs des gaves. Ils sont généralement associés à des ouvrages dits « de petite hydraulique » : canal d'arrivée, bief, vanne, déversoir de trop plein. Destinés à la production de farine, ce sont généralement des ouvrages de petite taille, construits à proximité des habitations.



Dessin CAUE 65